


J z





Jabok - Vyšší odborná škola  
sociálně pedagogická  
a teologická

# **SOUČASNÁ GLOBÁLNÍ SOCIÁLNÍ A ROZVOJOVÁ TÉMATA**

## **NEROVNOST**

# RHCP – The power of inequality

- I've got a soul that can not sleep  
At night when something just ain't right  
Blood red, but without sight  
Exploding egos in the night  
Mix like sticks of dynamite  
Red black or white, this is my fight  
Come on courage, let's be heard  
Turn feelings into words  
American equality has always been sour  
An attitude I would like to devour  
My name is peace, this is my hour  
Can I get just a little bit of power
- **The power of equality**  
**Is not yet what it ought to be**  
**It fills me up like a hollow tree**  
**The power of equality**
- Right or wrong, my song is strong  
You don't like it, get along  
Say what I want, do what I can  
Death to the message of the Ku Klux Klan  
I don't buy supremacy  
Media chief, you menace me  
The people you say cause all the crime  
Wake up motherfucker and smell the slime

Blackest anger, whitest fear  
Can you hear me, am I clear  
My name is peace, this is my hour  
Can I get just a little bit of power

- **The power of equality**  
**Is not yet what it ought to be**  
**It fills me up like a hollow tree**  
**The power of equality**
- I've got tapes  
I've got c.d.'s  
I've got my Public Enemy  
My lilly white ass is tickled pink  
When I listen to the music that makes me think  
Not another motherfuckin' politician  
Doin' nothin' but something for his own ambition  
Never touch the sound we make  
Soul sacred love, vows that we take  
To create straight what is true  
Yo he's with me and what I do  
My name is peace, this my hour  
Can I get just a little bit of power

- **The power of equality**  
**Is not yet what it ought to be**  
**It fills me up like a hollow tree**  
**The power of equality**
- Madder than a motherfucker, lick my finger  
Can't forget, cause the memory lingers  
Count 'em off quick, little piccadilly sickness  
Take me to the hick, eat my thickness  
I've got a welt from the Bible belt  
Dealing with the hand that I've been dealt  
Sitting in the grip of a killing fist  
Giving up blood just to exist  
Rub me wrong and I get pissed  
No I can not get to this  
People in pain, I do not dig it  
Change of brain for Mr. Bigot  
Little brother do you hear me  
Have a heart oh come get near me  
Misery is not my friend  
But I'll break before I bend  
What I see is insanity  
Whatever happened to humanity

Jabok~

# Než se dostaneme k dnešnímu tématu ...

- Co se právě děje v USA?
- Co se stalo minulý týden v Brazílii?
- ...
  
- Dostali jste se k tématu liberální/konzervativní/socialistický pohled na svět?

Jabok~

# NEROVNOST ... je to „jen“ o penězích?



- Bohatství
- Příjem
- Pojištění

- Globální sever – globální jih
- Gender
- Náboženství
- Rasa
- Vzdělání
- Zdraví
- ...

Jabok~

# Co způsobují nerovnosti ve společnosti?

- Vyberte si nějaké téma týkající se nerovnosti (mimo témat ekonomických) a pokuste se udělat si myšlenkovou mapu/seznam faktorů, které tato nerovnost ovlivní.
  - Gender
  - Náboženství
  - Rasa
  - Vzdělání
  - Zdraví
  - ...

# Wellbeing



Wellbeing je stav, ve kterém můžeme v podporujícím a podnětném prostředí plně rozvíjet svůj fyzický, kognitivní, emocionální, sociální a duchovní potenciál a žít spolu s ostatními plnohodnotný a spokojený život.

Zdroj: <https://www.podporainkluze.cz/material/co-je-wellbeing/>

Wellbeing je velkým tématem sociální pedagogiky, s rozvojem tohoto pohledu na realitu počítají také strategie českého vzdělávání – např. **Strategie 2030+** a různé inkluzi podporující aktivity.

Jabok~

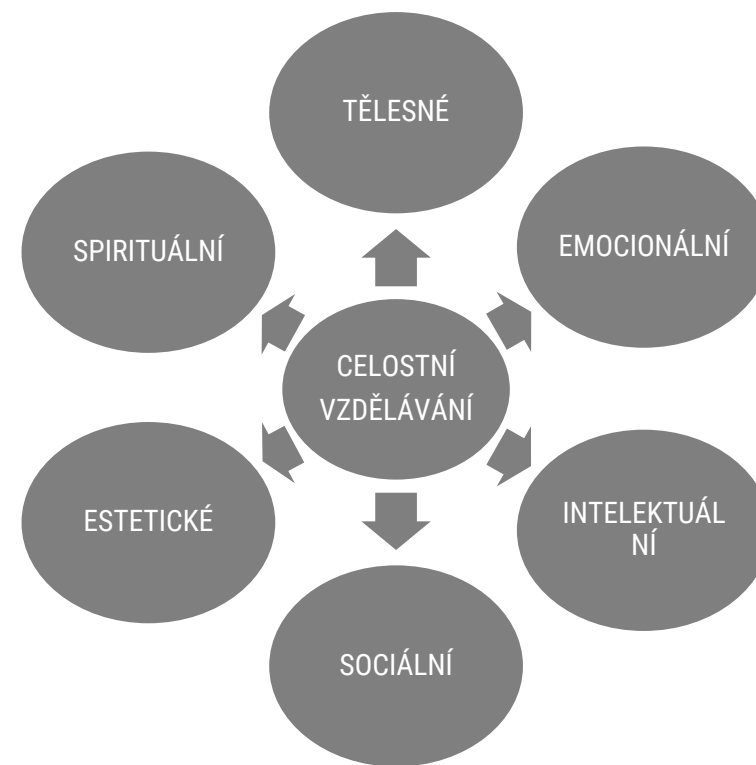
# Strategie 2030+ o fenoménu Wellbeing

- [Strategie 2030+](#)

- 1.6 Bezpečné prostředí ve školách, rozvoj participace a autonomie
  - Zajistit, aby RVP kladly důraz na rozvoj osobních a sociálních kompetencí napříč kurikulem
  - Posílit princip participace a autonomie žáků ve školách
  - Posílit bezpečné klima na úrovni škol
  - Posílit participaci rodičů na fungování školy
- 3.2 Podpora pedagogické práce škol
  - Zajistit podmínky pro společné vzdělávání
  - Analyzovat a podpořit rozvoj specializovaných činností školy
  - Posílit well-being učitelů



# Různé „celostní“ modely



Jabok~

# TED – Nicola Sturgeon - wellbeing

- [https://www.ted.com/talks/nicola\\_sturgeon\\_why\\_governments\\_should\\_prioritize\\_well\\_being](https://www.ted.com/talks/nicola_sturgeon_why_governments_should_prioritize_well_being)



- spravedlivá mzda, péče o děti, duševní zdraví, přístup k zeleni či k vodě – jak by takové zaměření mohlo pomoci vybudovat odhodlání čelit globálním výzvám
- ...

Jabok~

# Nerovnost

Zdroj: [https://ec.europa.eu/info/sites/default/files/file\\_import/european-semester\\_thematic-factsheet\\_addressing-inequalities\\_cs.pdf](https://ec.europa.eu/info/sites/default/files/file_import/european-semester_thematic-factsheet_addressing-inequalities_cs.pdf)

- Nerovnost je vícerozměrný problém. Ačkoliv nerovnosti lze posuzovat z mnoha různých hledisek, dvěma hlavními koncepcemi jsou **nerovnost výsledků** (příjmů a bohatství) a **nerovné příležitosti**
- Nerovnost **narušuje také sociální spravedlnost**. Jsou-li zdroje hospodářství rozděleny příliš nerovnoměrně, může být **ohrožena sociální soudržnost a pocit sounáležitosti**. Oba tyto účinky jsou obzvláště patrné, jsou-li vysoké úrovně nerovnosti zapříčiněny vyššími počty osob, které žijí v chudobě. Tyto osoby mohou čelit větší deprivaci, bezdomovectví nebo sociálnímu vyloučení.
- Jak lze nerovnost měřit: koeficient příjmové nerovnosti S80/S20 a Giniho koeficient

Jabok~

# Koeficient příjmové nerovnosti S80/S20

- Koeficient příjmové nerovnosti S80/S20 měří **roční příjmy 20 % nejbohatších domácností v porovnání s 20 % nejchudších domácností**. Jedná se o hlavní ukazatel pro měření nerovnosti ve srovnávacím přehledu sociálních ukazatelů. Koeficient příjmové nerovnosti S80/S20 ve výši 5,0 například znamená, že 20 % nejbohatších domácností má příjmy pětkrát vyšší, než jsou v daném roce příjmy 20 % nejchudších domácností.
- Vyšší koeficient S80/S20 znamená větší příjmovou nerovnost; nižší číslo znamená menší nerovnost. Koeficient S80/S20 ve výši 1,0 by znamenal dokonalou rovnost příjmů – tj. všechny domácnosti by měly stejný roční příjem. Pro EU7 činí koeficient příjmové nerovnosti S80/S20 přibližně 5,1 (2015)
- Zdroj: [https://ec.europa.eu/info/sites/default/files/file\\_import/european-semester\\_thematic-factsheet\\_addressing-inequalities\\_cs.pdf](https://ec.europa.eu/info/sites/default/files/file_import/european-semester_thematic-factsheet_addressing-inequalities_cs.pdf)

# Giniho koeficient

- Giniho koeficient je nejběžnějším měřítkem příjmové nerovnosti na mezinárodní úrovni. Měří distribuci příjmů porovnáním příjmového postavení každé domácnosti s postavením všech ostatních domácností. Na základě své koncepce je koeficient vyjádřen jako procentuální hodnota od 0 do 100.
- Giniho koeficient s hodnotou 0 by znamenal dokonalou rovnost příjmů; Giniho koeficient ve výši 100 by znamenal, že veškeré příjmy v hospodářství připadly pouze jedné domácnosti, což by znamenalo úplnou příjmovou nerovnost. Pro EU činí Giniho koeficient přibližně 31 (2015)
- Zdroj: [https://ec.europa.eu/info/sites/default/files/file\\_import/european-semester\\_thematic-factsheet\\_addressing-inequalities\\_cs.pdf](https://ec.europa.eu/info/sites/default/files/file_import/european-semester_thematic-factsheet_addressing-inequalities_cs.pdf)

# Giniho koeficient – jednotlivé země

2	 Slovakia	23.2	2019
3	 Belarus	24.4	2020
4	 Slovenia	24.4	2019
5	 Armenia	25.2	2020
6	 Czech Republic	25.3	2019
7	 Ukraine	25.6	2020
8	 Moldova	26.0	2019
9	 United Arab Emirates	26.0	2018
10	 Iceland	26.1	2017
11	 Belgium	27.2	2019
12	 Algeria	27.6	2011
13	 Denmark	27.7	2019
14	 Finland	27.7	2019
15	 Norway	27.7	2019
16	 Kazakhstan	27.8	2018
17	 East Timor	28.7	2014
18	 Croatia	28.9	2019
19	 Kyrgyzstan	29.0	2020
20	 Kosovo	29.0	2017
21	 Netherlands	29.2	2019
22	 Maldives	29.3	2019
23	 Sweden	29.3	2019
24	 Iraq	29.5	2012
25	 Guinea	29.6	2018

Gini coefficient, after taxes and transfers [\[edit\]](#)

	Country	mid-70s	mid-80s	~ 1990	mid-90s	~ 2000	mid-2000s	Late 2000s
1	 Slovenia						0.246	0.236
2	 Denmark		0.221	0.226	0.215	0.226	0.232	0.248
3	 Norway		0.222		0.243	0.261	0.276	0.250
4	 Czech Republic			0.232	0.257	0.260	0.268	0.256
5	 Slovakia						0.268	0.257
6	 Belgium		0.274		0.287	0.289	0.271	0.259
7	 Finland	0.235	0.209		0.218	0.247	0.254	0.259
8	 Sweden	0.212	0.198	0.209	0.211	0.243	0.234	0.259
9	 Austria		0.236		0.238	0.252	0.265	0.261
10	 Hungary			0.273	0.294	0.293	0.291	0.272
11	 Luxembourg		0.247		0.259	0.261	0.258	0.288
12	 France		0.300	0.290	0.277	0.287	0.288	0.293
13	 Ireland		0.331		0.324	0.304	0.314	0.293
14	 Netherlands	0.263	0.272	0.292	0.297	0.292	0.284	0.294
15	 Germany		0.251	0.256	0.266	0.264	0.285	0.295
16	 Iceland						0.257	0.301
17	 Switzerland					0.279	0.276	0.303
18	 Poland					0.316	0.349	0.305
19	 Greece	0.413	0.336		0.336	0.345	0.321	0.307
20	 Estonia						0.349	0.315
21	 South Korea						0.306	0.315
22	 Spain		0.371	0.337	0.343	0.342	0.319	0.317

# HDP

- **Hrubý domácí produkt (HDP)** je finální celková peněžní hodnota statků a služeb vytvořená za dané období na určitém území. Tento ukazatel se používá v makroekonomii pro určování výkonnosti ekonomiky států. Časovým obdobím bývá obvykle rok. V mezinárodních srovnáních se také používá HDP na obyvatele (HDP na hlavu).
- Produkt je toková veličina (udává se v penězích za určité časové období). Na rozdíl od bohatství, které představuje stav, představuje produkt přírůstek bohatství. Z analýz vyplývá příčinná souvislost HDP se spotřebou energie (HDP je tedy téměř vyjádřením míry spotřeby bez ohledu na kvalitu produktu).

Zdroj: Wikipedie

Jabok~

# Národní důchod

- **Národní důchod** je čistý domácí produkt, měřený důchodovou metodou a po odečtení nepřímých daní z podnikání. (Čistý domácí produkt je hrubý domácí produkt bez odpisů, jež vyjadřují znehodnocení kapitálu.)
  - Národní důchod je tedy souhrn příjmů výrobních faktorů na daném území za určité období (obvykle jeden rok).
  - Národní důchod zahrnuje:
    - mzdy a platy
    - renty vlastníků kapitálu
    - příjmové úroky
    - zisky firem

Zdroj: Wikipedie

Jabok~



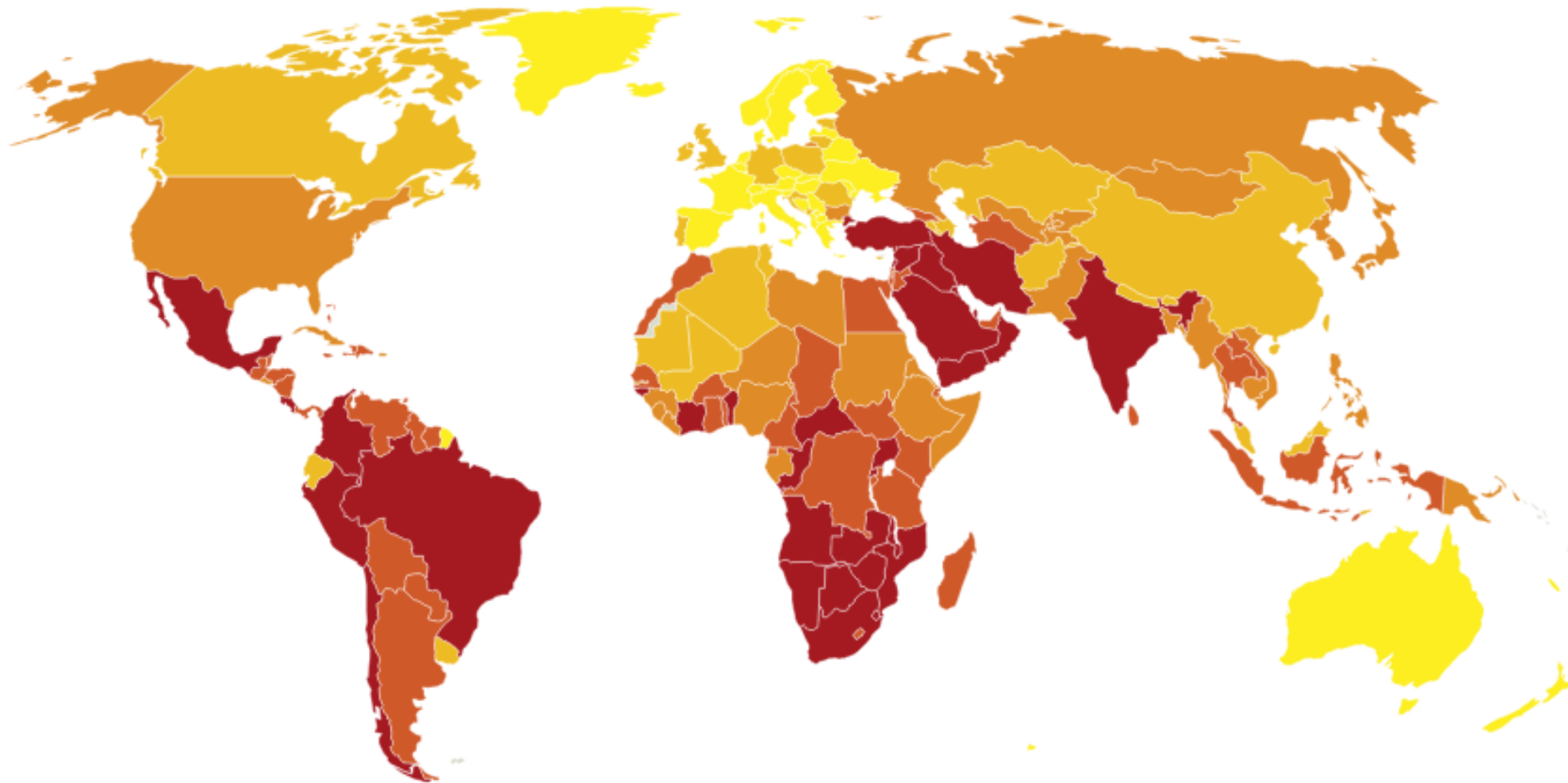
# TedEx Richard Wilkinson - Nerovnost

- Hrubý národní důchod (souvisí s příjmy i výdaji) jako takový nemá přímou korelaci s očekávanou délkou života
- Být chudý nebo bohatý však úzce souvisí s očekávanou délkou života
- Podívejte se na: královna Alžběta II, D. Rockefeller, N. Winton, ...
- Příjem, Sociální postavení, Sociální postavení = RELATIVNÍ v každé společnosti
- K čemu je potom HDP? (Hrubý domácí produkt)

# Další souvislosti plynoucí z nerovnosti

- Náš blahobyt již není závislý na národním důchodu a ekonomickém růstu
- Společnosti vykazující velkou nerovnost
  - Jsou PRO zachování trestu smrti
  - Mají vyšší míru odchodu ze škol
  - Mají nižší sociální mobilitu

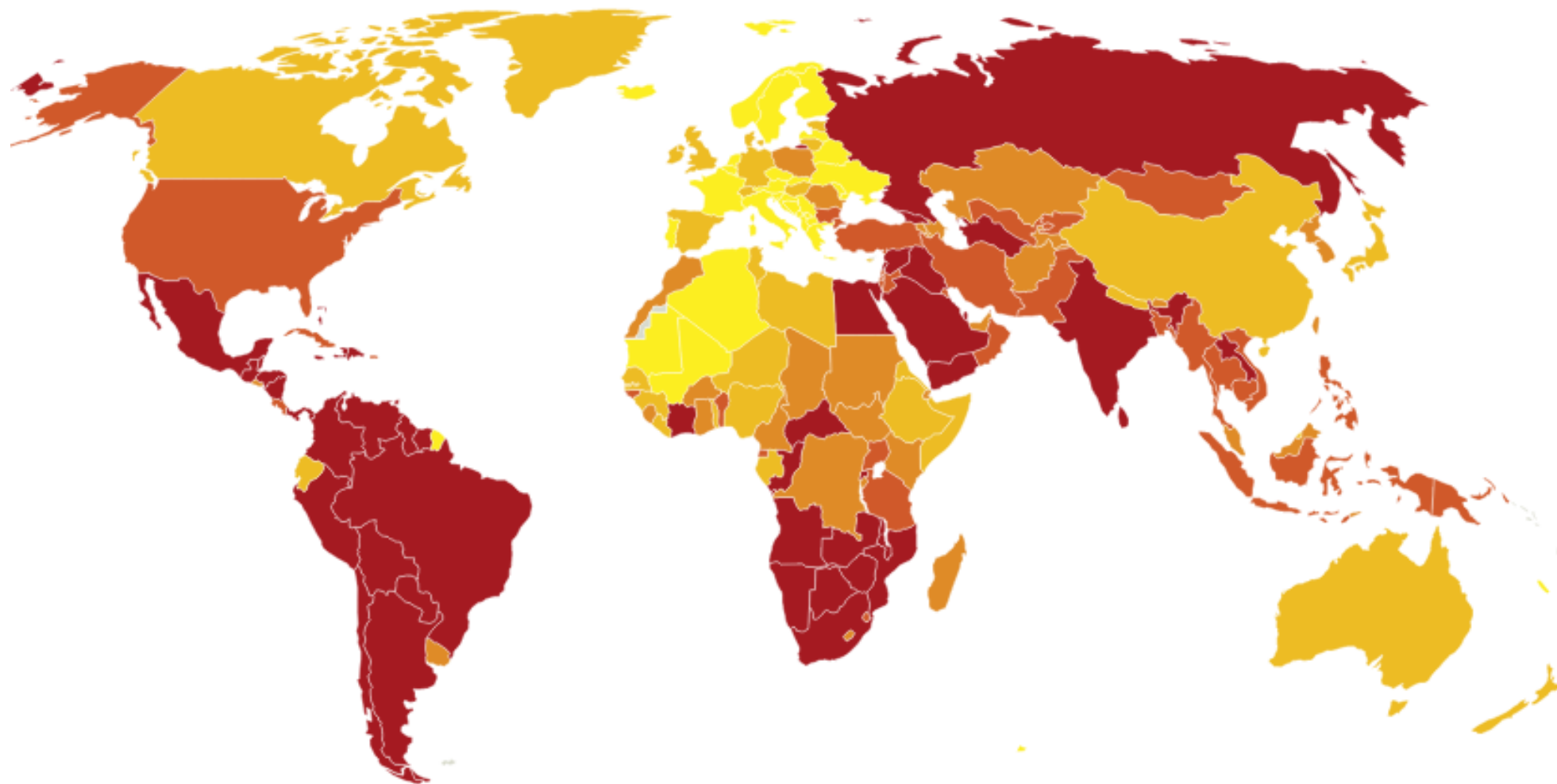
# Nerovnost ve světě – top 10% share



[https://wid.world/world/#sptinc\\_p90p100\\_z/US;FR;DE;CN;ZA;GB;WO/last/eu/k/p/yearly/s/false/23.469/70/curve/false/country](https://wid.world/world/#sptinc_p90p100_z/US;FR;DE;CN;ZA;GB;WO/last/eu/k/p/yearly/s/false/23.469/70/curve/false/country)

Jabok~

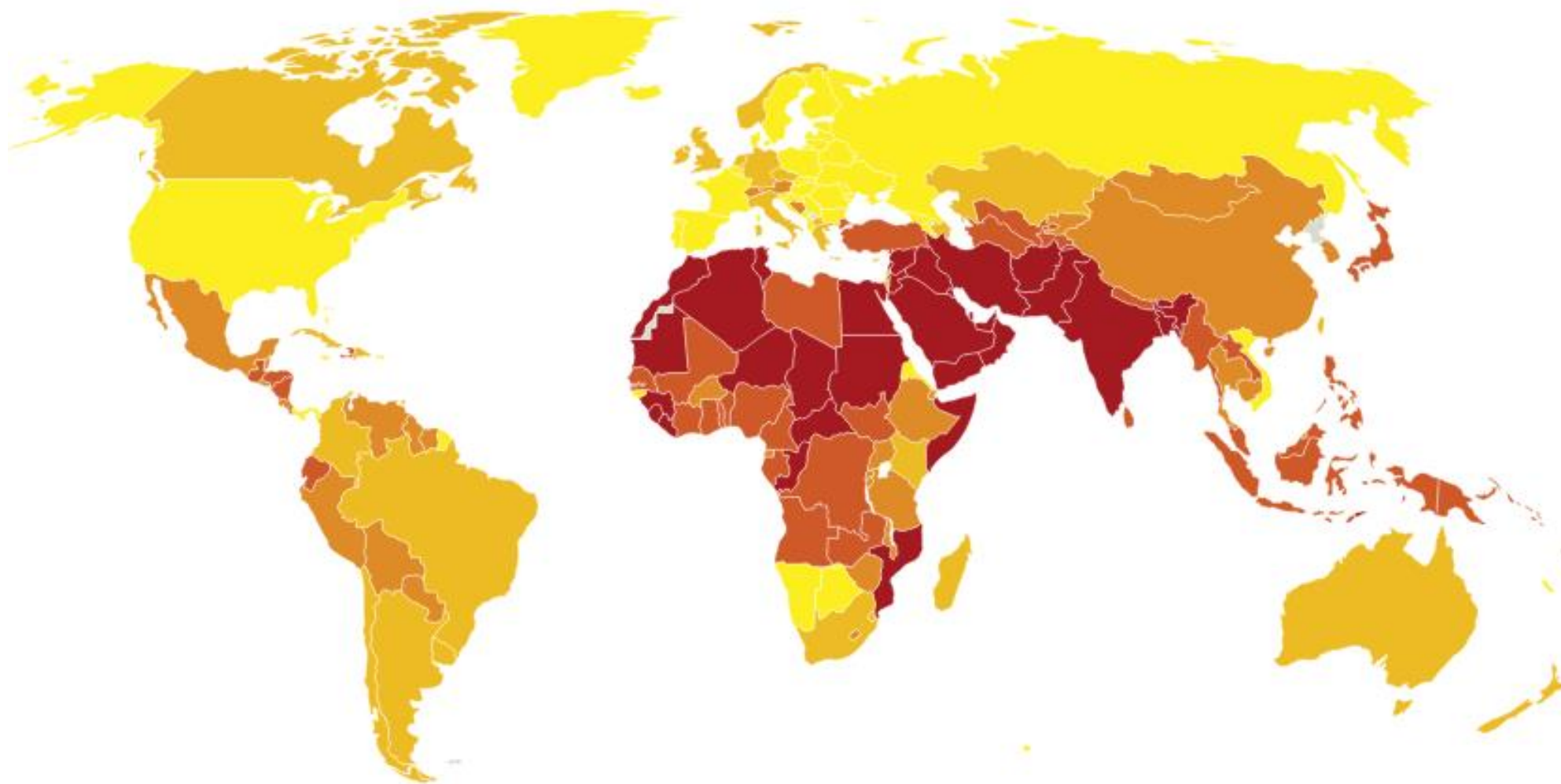
# Nerovnost ve světě – top 1% share



[https://wid.world/world/#sptinc\\_p99p100\\_z/US;FR;DE;CN;ZA;GB;WO/last/eu/k/p/yearly/s/false/5.1754999999999995/25/curve/false/country](https://wid.world/world/#sptinc_p99p100_z/US;FR;DE;CN;ZA;GB;WO/last/eu/k/p/yearly/s/false/5.1754999999999995/25/curve/false/country)

Jabok~

# Nerovnost ve světě – podíl práce žen

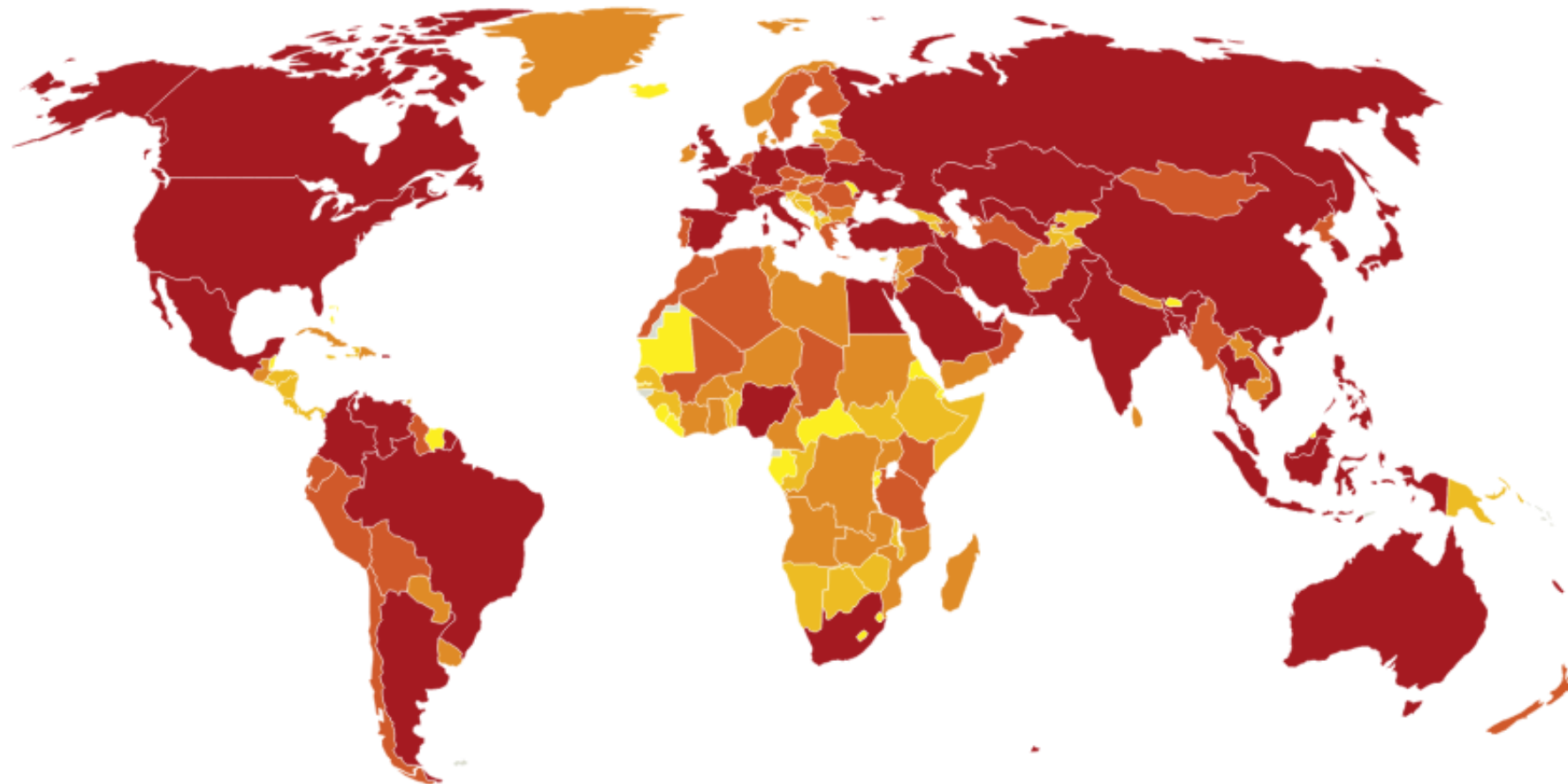


[https://wid.world/world/#spllin\\_p0p100\\_992\\_f/US;FR;DE;CN;ZA;GB;WO/last/eu/k/p/yearly/s/false/26.1665/42.5/curve/false/country](https://wid.world/world/#spllin_p0p100_992_f/US;FR;DE;CN;ZA;GB;WO/last/eu/k/p/yearly/s/false/26.1665/42.5/curve/false/country)

**Jabok~**

# Nerovnost ve světě

## Národní uhlíková stopa - celkové emise



MtCO<sub>2</sub>e

0.3 - 9.2    9.2 - 25.8    26 - 57    57 - 170    170 - 11k

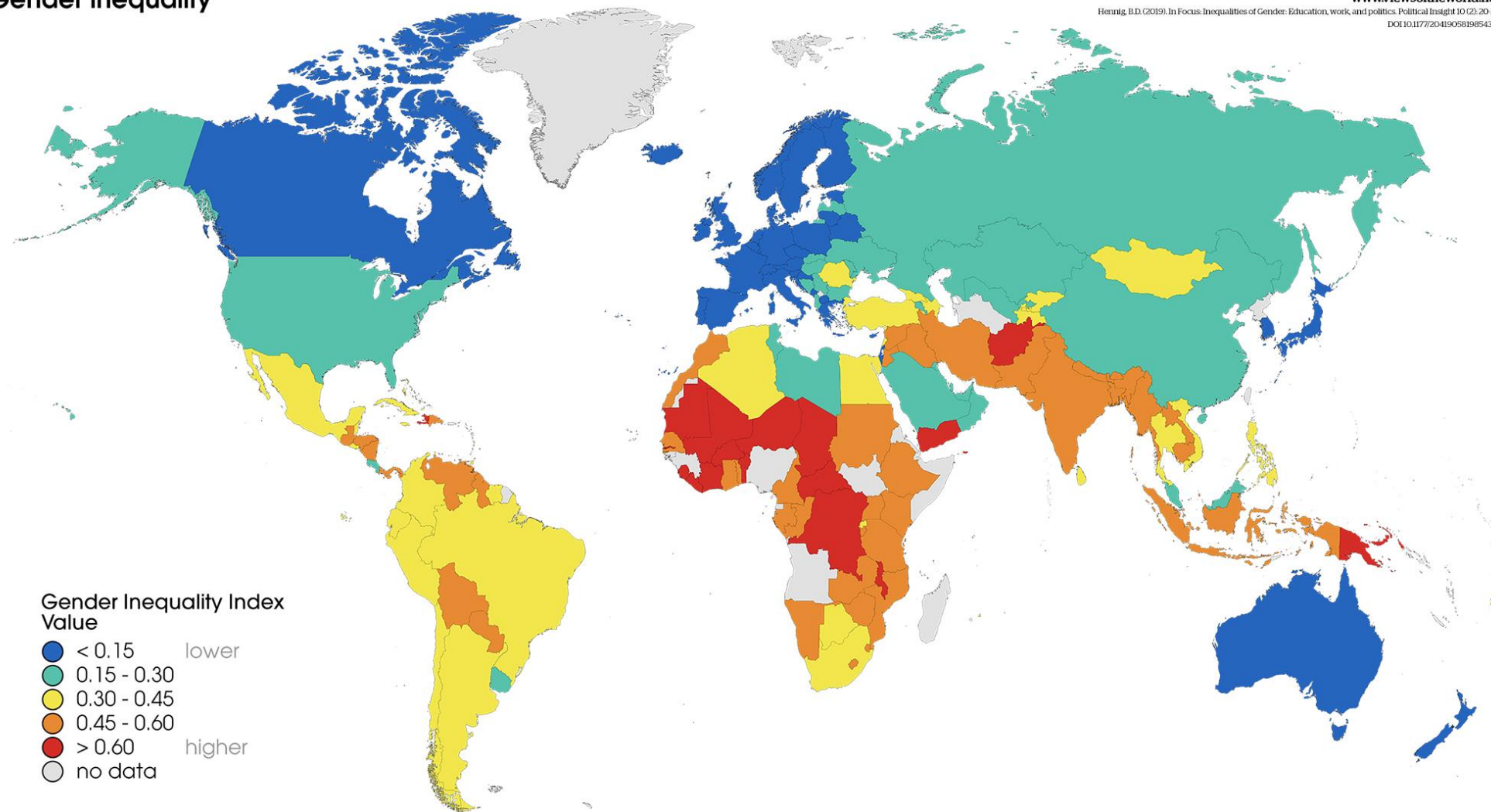
[https://wid.world/world/#enfghg\\_pall\\_z/US;FR;DE;CN;ZA;GB;W0/2020/eu/k/p/yearly/e/false/0/50000/curve/false/country](https://wid.world/world/#enfghg_pall_z/US;FR;DE;CN;ZA;GB;W0/2020/eu/k/p/yearly/e/false/0/50000/curve/false/country)

Jabok~

# Nerovnost na základě genderu (2021)

Gender inequality

www.viewsoftheworld.net  
Henrig, B.D. (2019). In Focus: Inequalities of Gender: Education, work, and politics. Political Insight 10 (2): 20-21.  
DOI:10.1177/204190819854312



<https://www.viewsoftheworld.net/?tag=gender>

Jabok~

# Zpět k videu R. Wilkinsona

- [https://www.ted.com/talks/richard\\_wilkinson\\_how\\_economic\\_inequality\\_harms\\_societies?language=en](https://www.ted.com/talks/richard_wilkinson_how_economic_inequality_harms_societies?language=en)
- Video: 3:03 – Očekávaná délka života – Matematika a gramotnost – Kojenecká úmrtnost – Vraždy – ...
  - Čím nerovnější země, tím větší problémy
  - Čím nerovnější země, tím hůř jsou na tom děti
- Video: 5:30 – Důvěra – Sociální kapitál / Zapojení – Duševní nemoc –
- Video: 7:15 – Násilí – Počty vězňů
- Video: 10:00 – Švédsko vs. Japonsko (oba si vedou dobře)



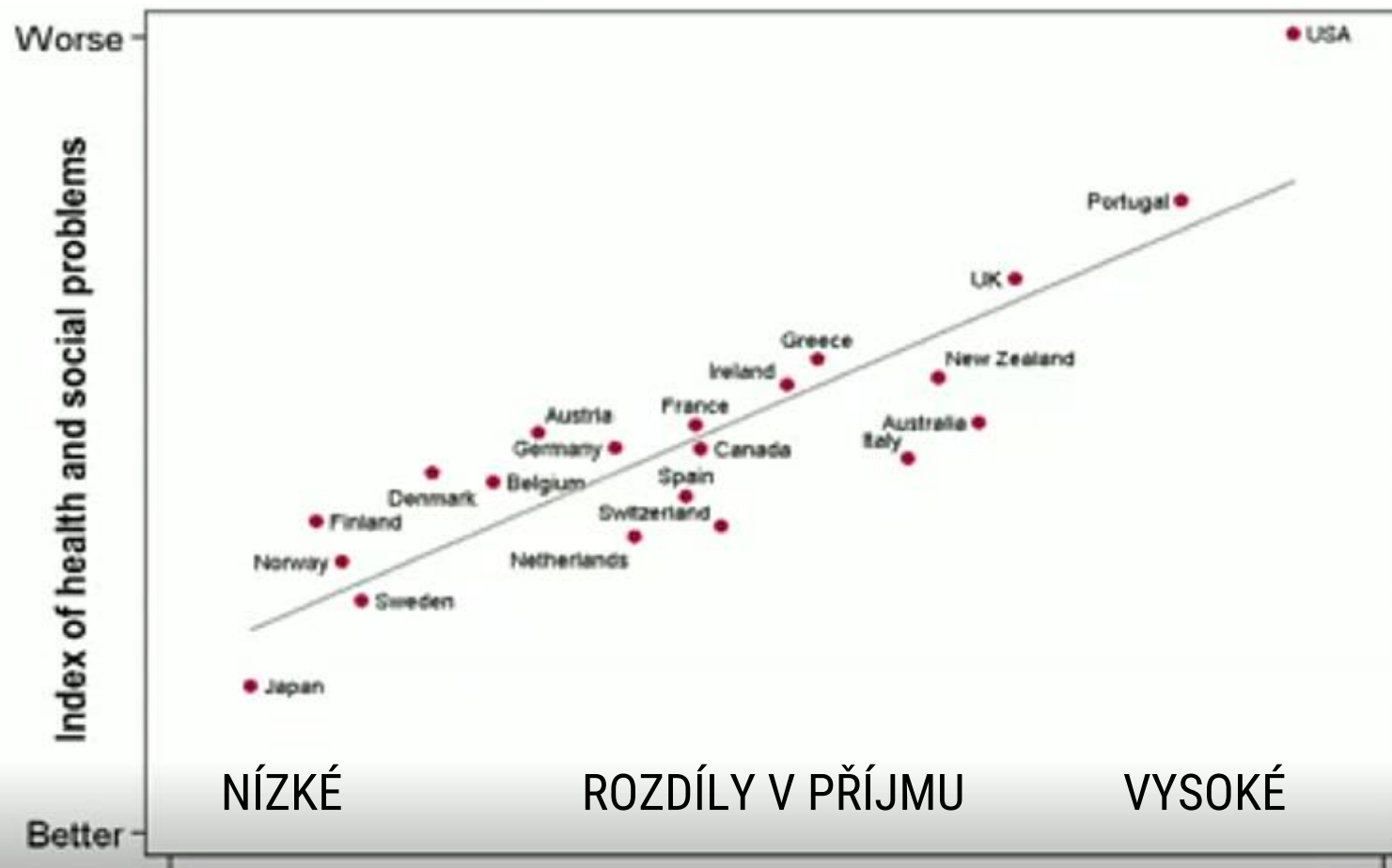
Jabok~



# Index zdravotních a sociálních problémů

Index of:

- Life expectancy
- Math & Literacy
- Infant mortality
- Homicides
- Imprisonment
- Teenage births
- Trust
- Obesity
- Mental illness – incl. drug & alcohol addiction
- Social mobility



Jabok~

# (Ne)rovnost

- Nadřazenost vs. méněcennost (podřazenost)
- Stav konkurence a konzumerismu
- Nejistota na základě společenského statusu
- Ceněné vs. Podceňované
  - Jak jsme viděni a souzeni
- Sebevědomí
  
- CO S TÍM?

Jabok~

# Pojďme si hrát s čísly a grafy

- <https://wid.world/>
- <https://inequality.org/>
- <https://www.un.org/sustainabledevelopment/inequality/>



Jabok~