

Jabok~

DEMOGRAFICKÁ SITUACE V ČR



Senioři (65+) tvoří ? populace



Jabok~

DEMOGRAFICKÁ SITUACE V ČR

Věkové skupiny (2024)

věk	miliony	%	% žen
65+	2,26	20,7	57,8
15–64	6,96	63,8	49,2
<15	1,69	15,5	48,8
Celkem	10,91	100	50,9

ZDROJ: ČSÚ, 2026

Jabok~

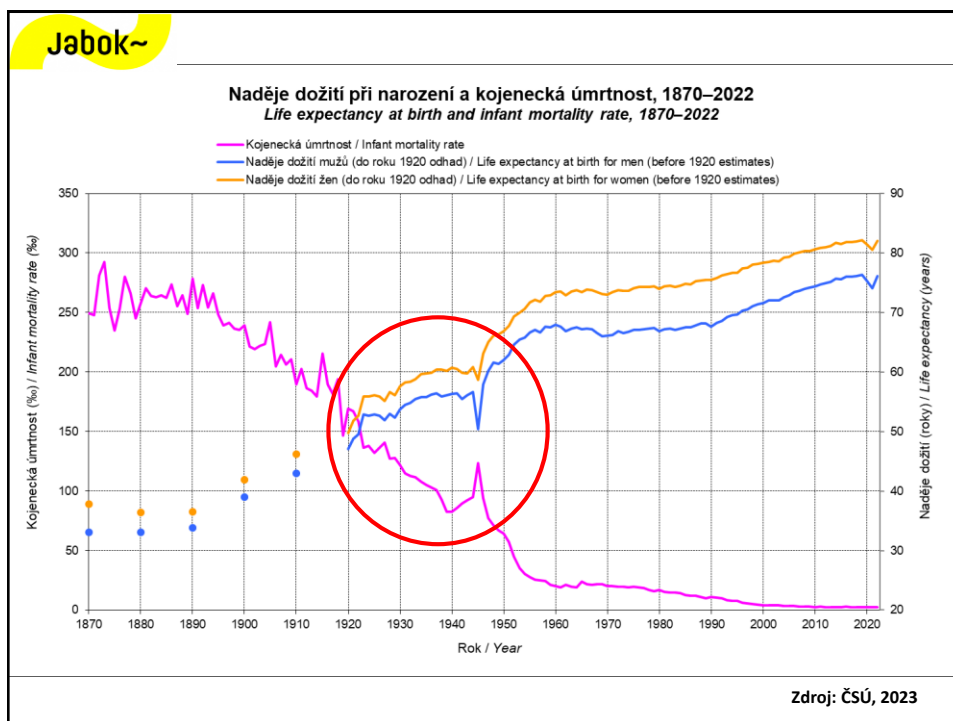
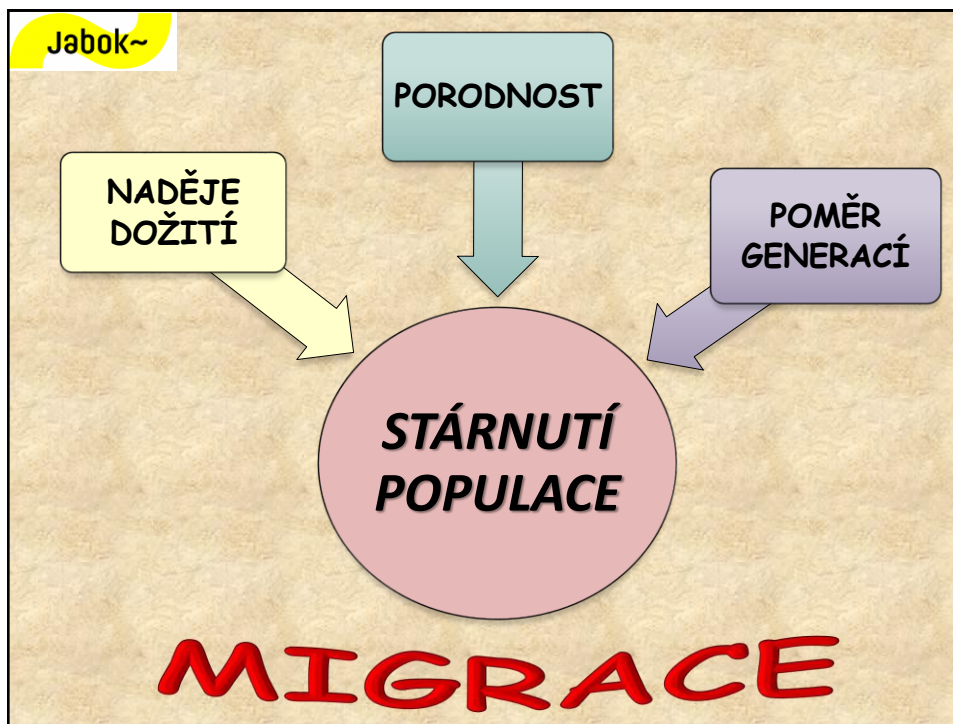
Počet obyvatel	31.12.2024	Průměrný věk obyvatel	31.12.2024
Datum zveřejnění: 16. 05. 2025	10 909 500	Datum zveřejnění: 16. 05. 2025	43,1
Počet obyvatel ve věku 65 a více let	31.12.2024	Podíl obyvatel ve věku 65 a více let	31.12.2024
Datum zveřejnění: 16. 05. 2025	2 255 887	Datum zveřejnění: 16. 05. 2025	20,7 %

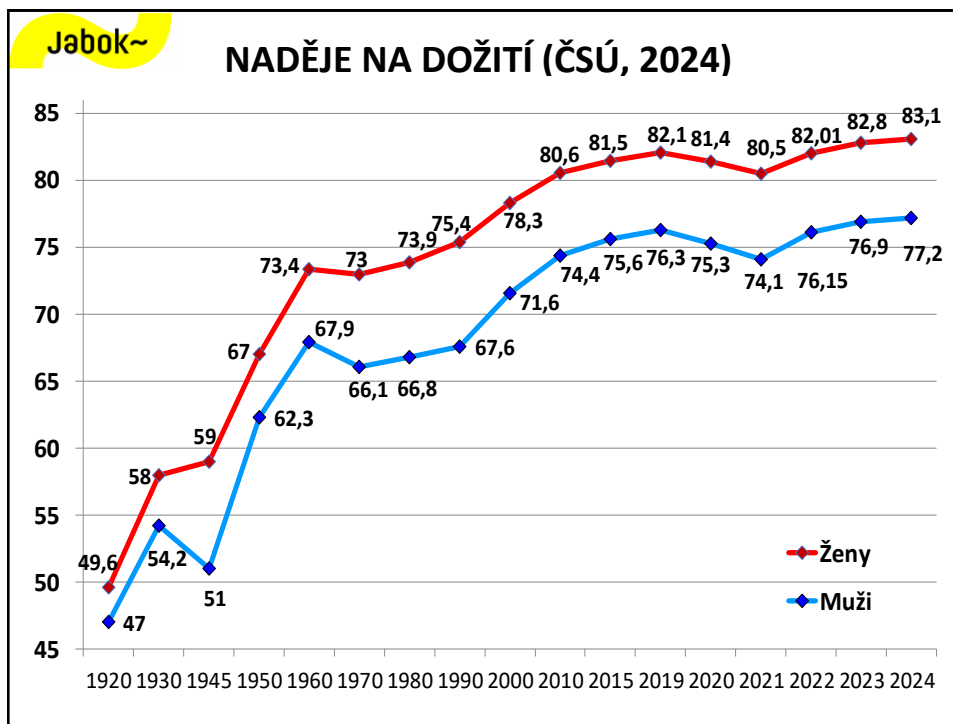
ZDROJ: ČSÚ, 2026

Jabok~

TIME	2023
Italy	24,0
Portugal	23,9
Bulgaria	23,5
Finland	23,3
Greece	23,0
Croatia	22,7
Germany	22,1
Slovenia	21,4
European Union - 27 countries	21,3
France	21,2
Latvia	21,0
Denmark	20,5
Hungary	20,5
Czechia	20,4
Sweden	20,4
Estonia	20,2
Netherlands	20,2
Spain	20,1
Lithuania	20,0
Poland	19,9
Belgium	19,7
Romania	19,7
Austria	19,6
Malta	18,6
Slovakia	17,9
Cyprus	16,6
Ireland	15,2
Iceland	15,0
Luxembourg	14,9

Zdroj: Eurostat, 2024







Živě narození

	2017	2018	2019	2020	2021	2022	2023	2024
Celkem	114 405	114 036	112 231	110 200	111 793	101 299	91 149	84 311
Chlapci	58 671	58 256	57 585	56 276	57 179	51 987	46 910	43 391
Dívky	55 734	55 780	54 646	53 924	54 614	49 312	44 239	40 920
Narození mimo manželství	56 091	55 338	54 093	53 408	54 203	48 872	42 925	39 599
Pořadí dítěte 1.	55 726	54 755	53 647	52 414	51 900	46 905	42 165	38 518
Pořadí dítěte 2.	41 832	42 462	42 173	41 432	43 623	39 130	35 658	33 180
Pořadí dítěte 3. a vyšší	16 847	16 819	16 411	16 354	16 270	15 264	13 326	12 613
Úhrnná plodnost	1,69	1,71	1,71	1,71	1,83	1,62	1,45	1,37

ZDROJ: ČSÚ, 2026

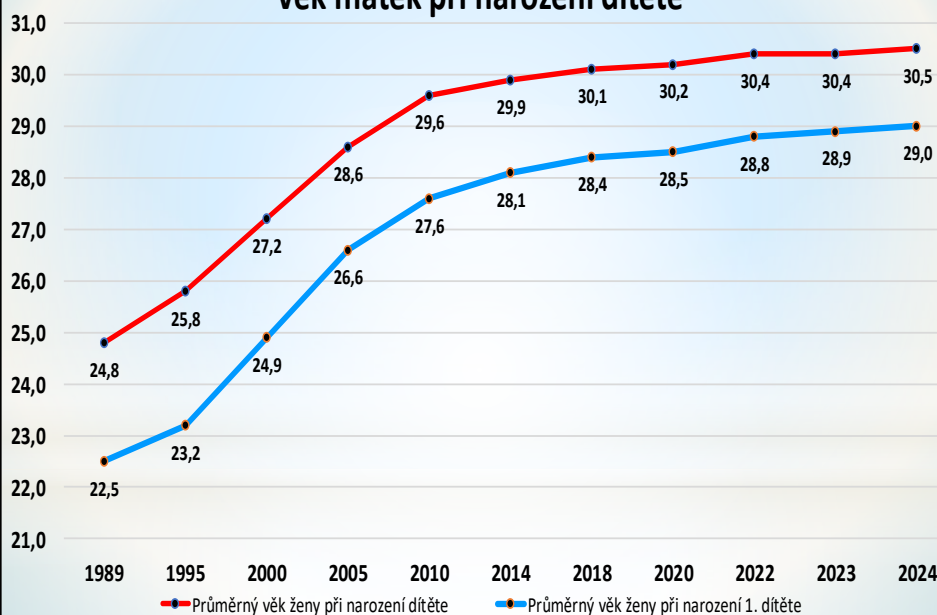
ROK	POČET OBYVATEL (v tis.)	ŽIVĚ NAROZENÍ	ZEMŘELÍ	PŘIROZENÝ PŘÍRŮSTEK OBYVATEL (v %)	PLODNOST
1974	9 988	194 215	126 809	+6,7	2,43
1989	10 362	128 356	127 747	+0,1	1,87
1994	10 336	106 549	117 373	-1	1,44
1999	10 283	89 471	109 768	-2	1,13
2008	10 425	119 570	104 948	+1,4	1,50
2012	10 516	108 576	108 579	0	1,45
2014	10 538	109 860	105 665	+0,4	1,53
2018	10 649	114 036	112 870	+0,1	1,71
2020	10 702	110 200	129 289	-1,8	1,71
2022	10 873	101 299	120 219	-1,8	1,62

Jabok~

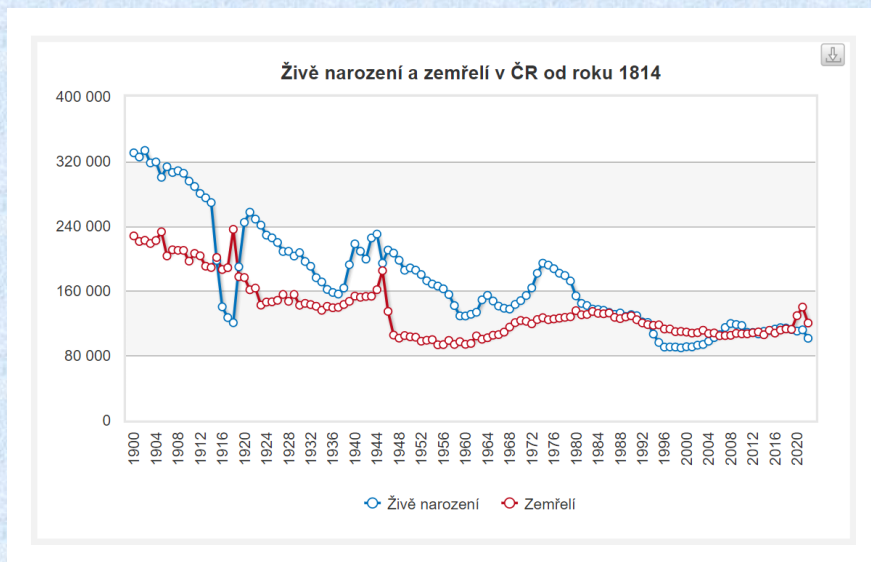
- Během roku 2024 se živě narodilo **84,3 tisíce** dětí, nejméně v historii statistického zjišťování.
- Potřetí v řadě došlo k výraznému meziročnímu poklesu nejen porodnosti, ale i plodnosti.
- Na jednu ženu v průměru připadlo **1,37** dítěte; nejnižší úhrnná plodnost 1,13 nadále patří roku 1999.
- Průměrný věk matek při narození 1. dítěte v roce 2024 dále vzrostl na **29,0** let.

Jabok~

Věk matek při narození dítěte

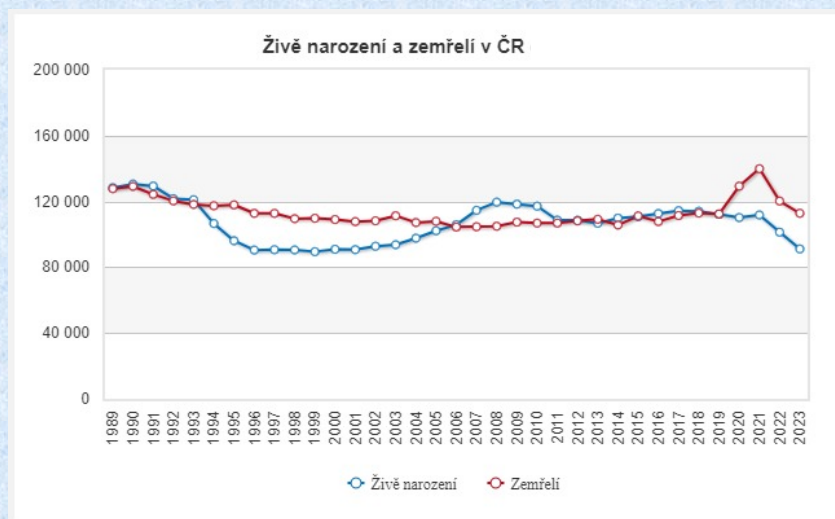


Jabok~

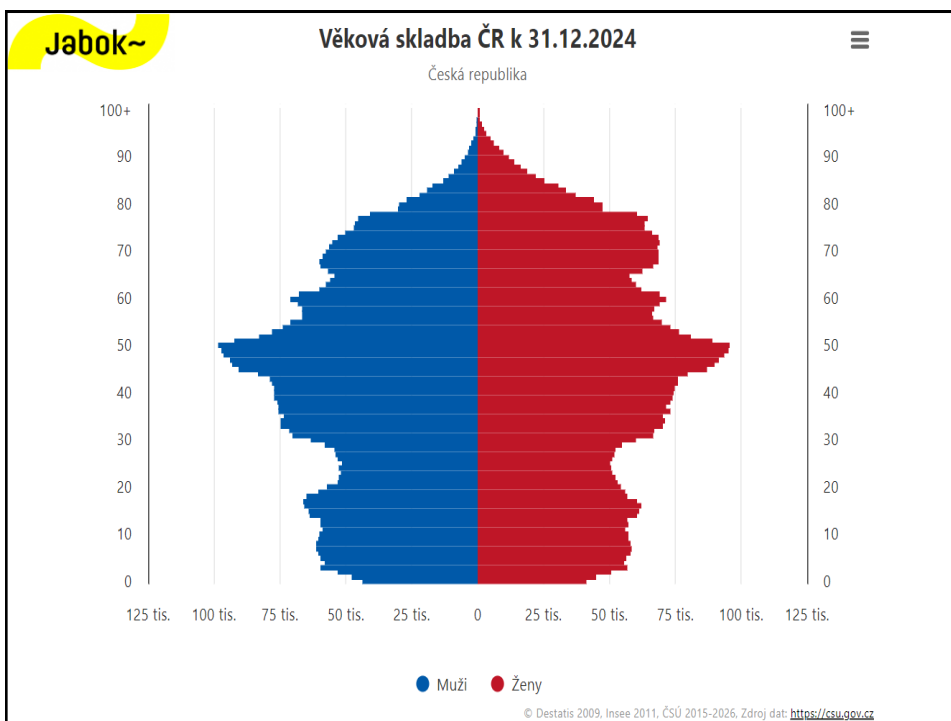


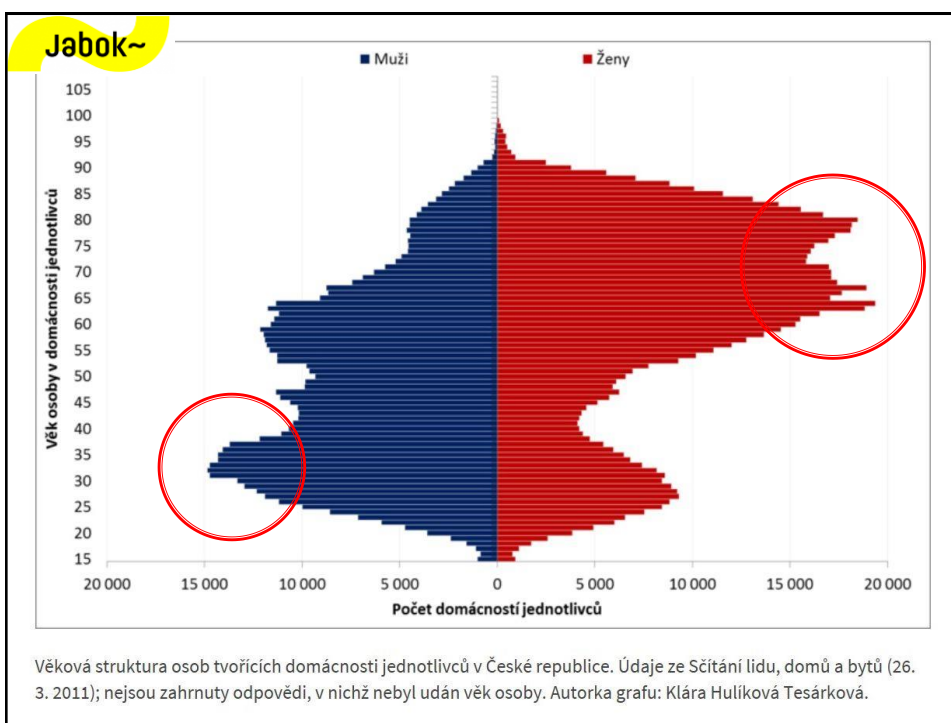
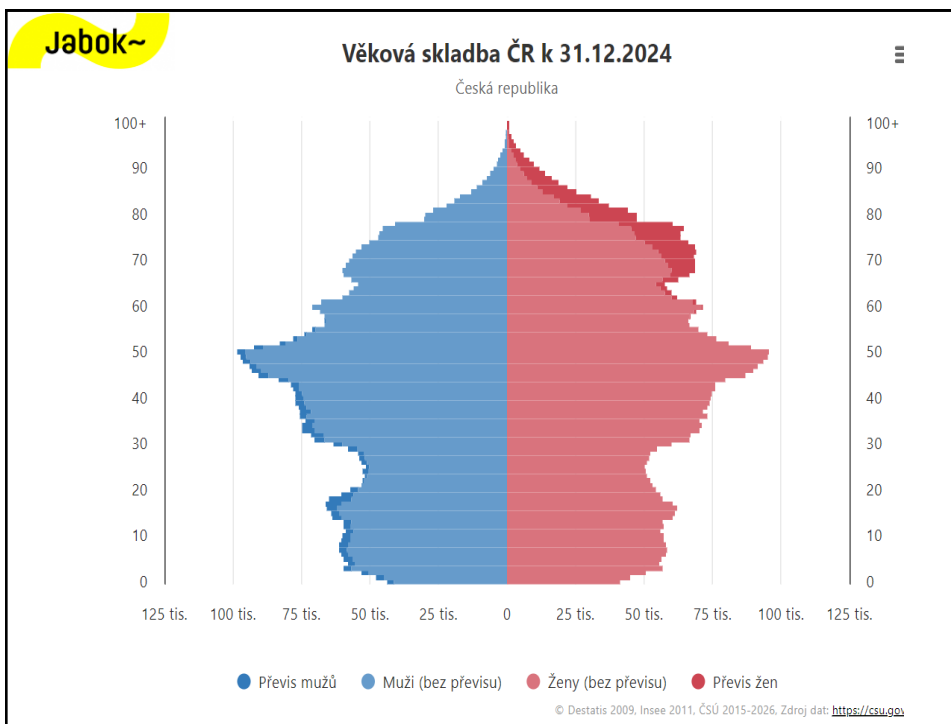
ZDROJ: ČSÚ, 2023

Jabok~



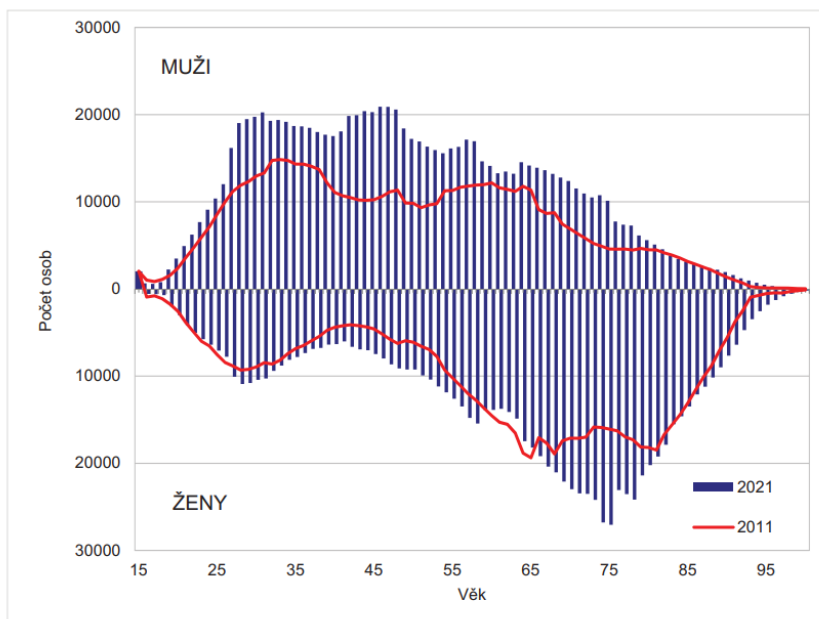
ZDROJ: ČSÚ, 2024





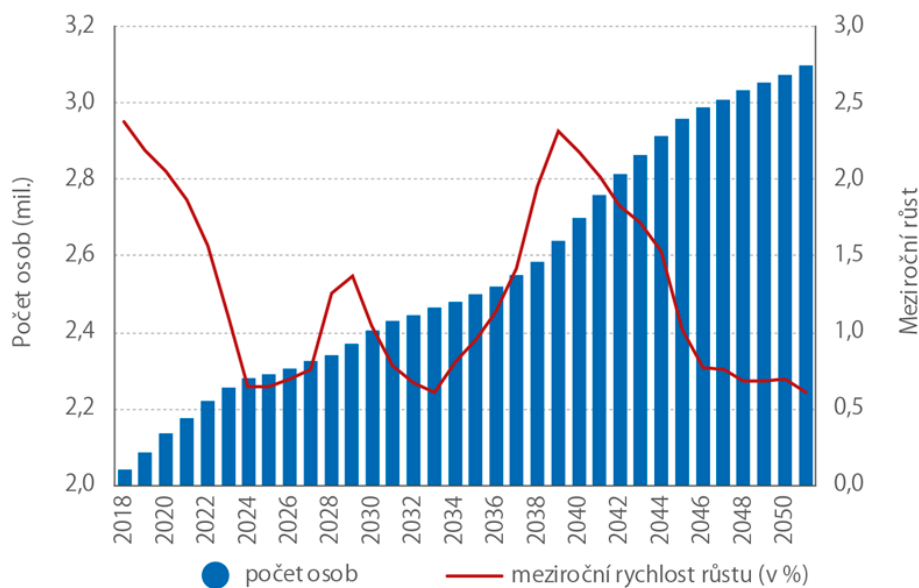
Jabok~

Graf 13.4 Domácnosti jednotlivce podle věku v letech 2011 a 2021



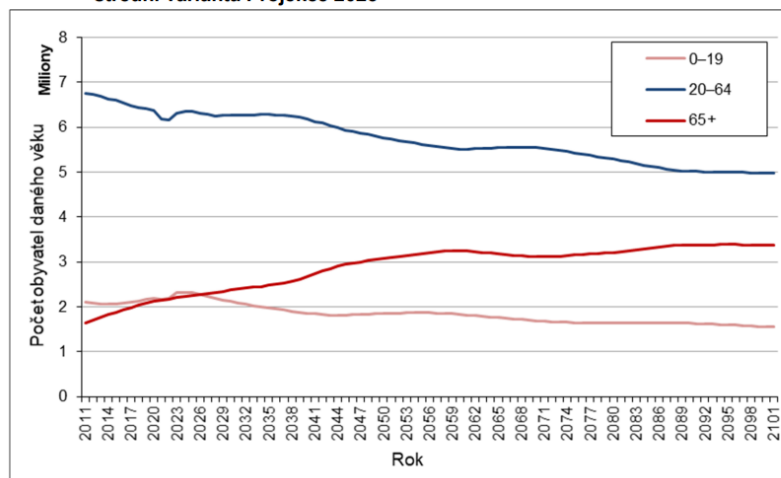
Jabok~

PODÍL OSOB VE VĚKU 65+



Jabok~

Graf 15 Reálný a projektovaný počet obyvatel ve věkových skupinách 0–19, 20–64 a 65+ (k 1. 1.), střední varianta Projekce 2023



ZDROJ: ČSÚ, 2024

Jabok~

VÝVOJ POČTU STOLETÝCH OBYVATEL ČR (Zdroj: ČSSZ)

