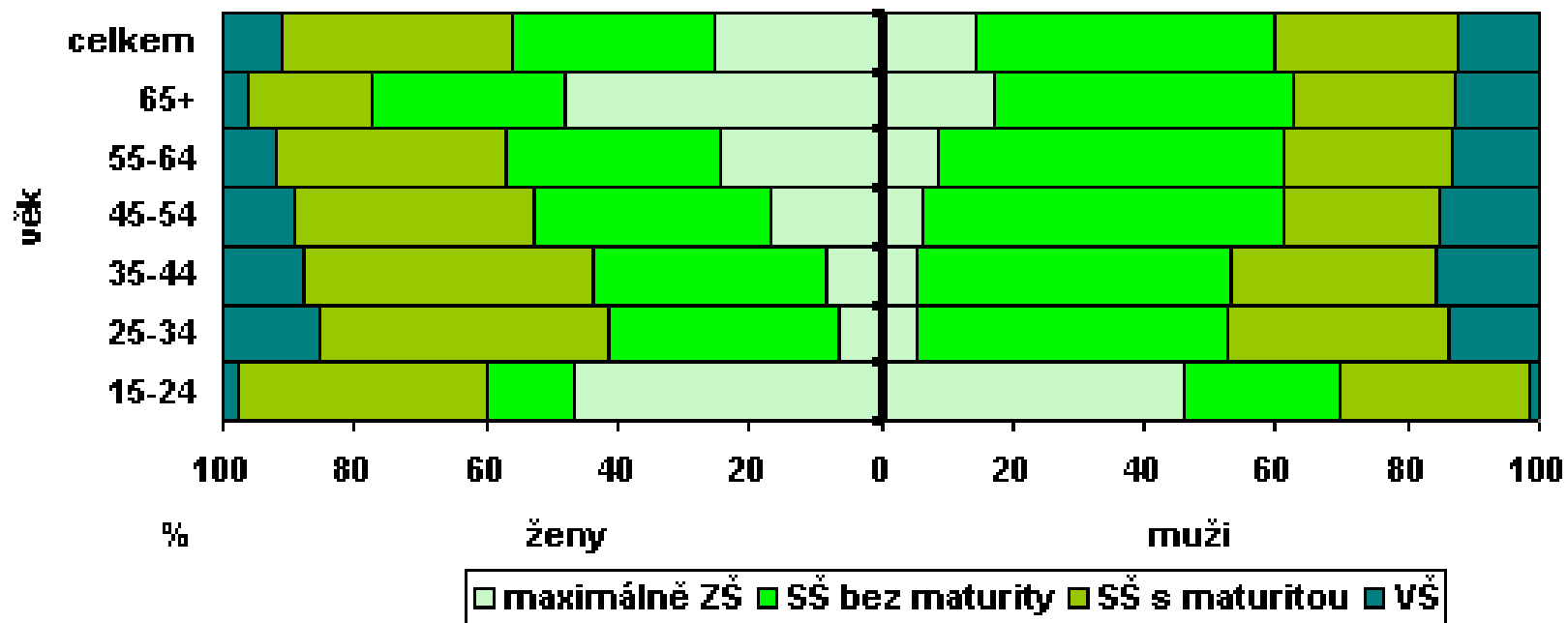


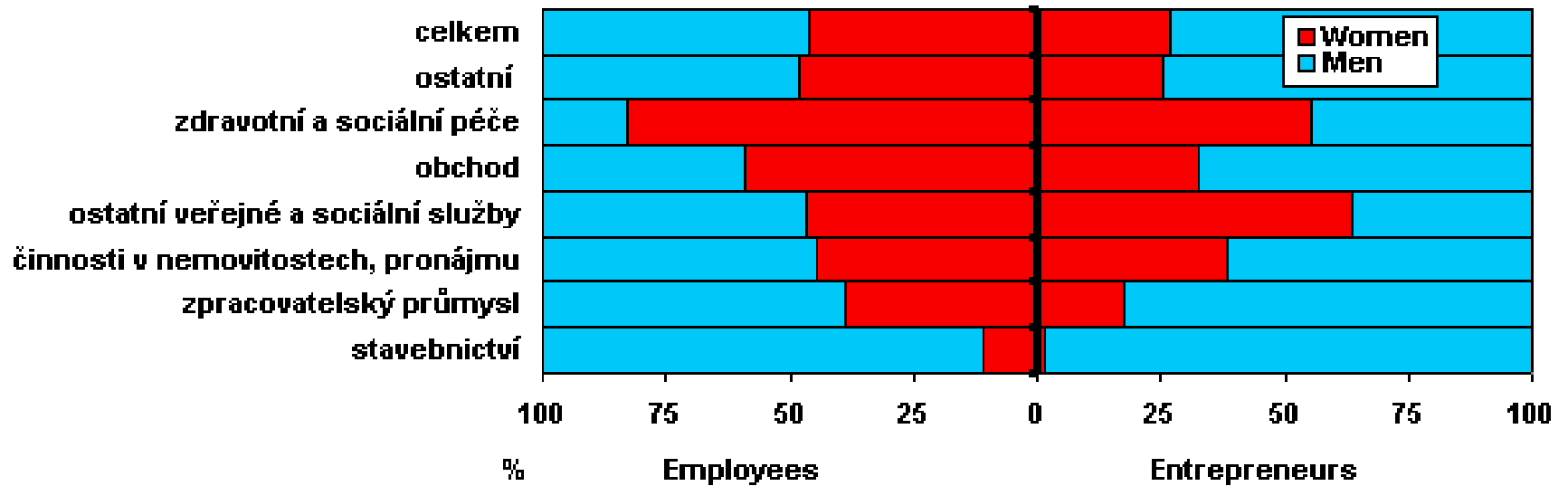
Ženy a muži podle věku v roce 2005 (struktura podle vzdělání)

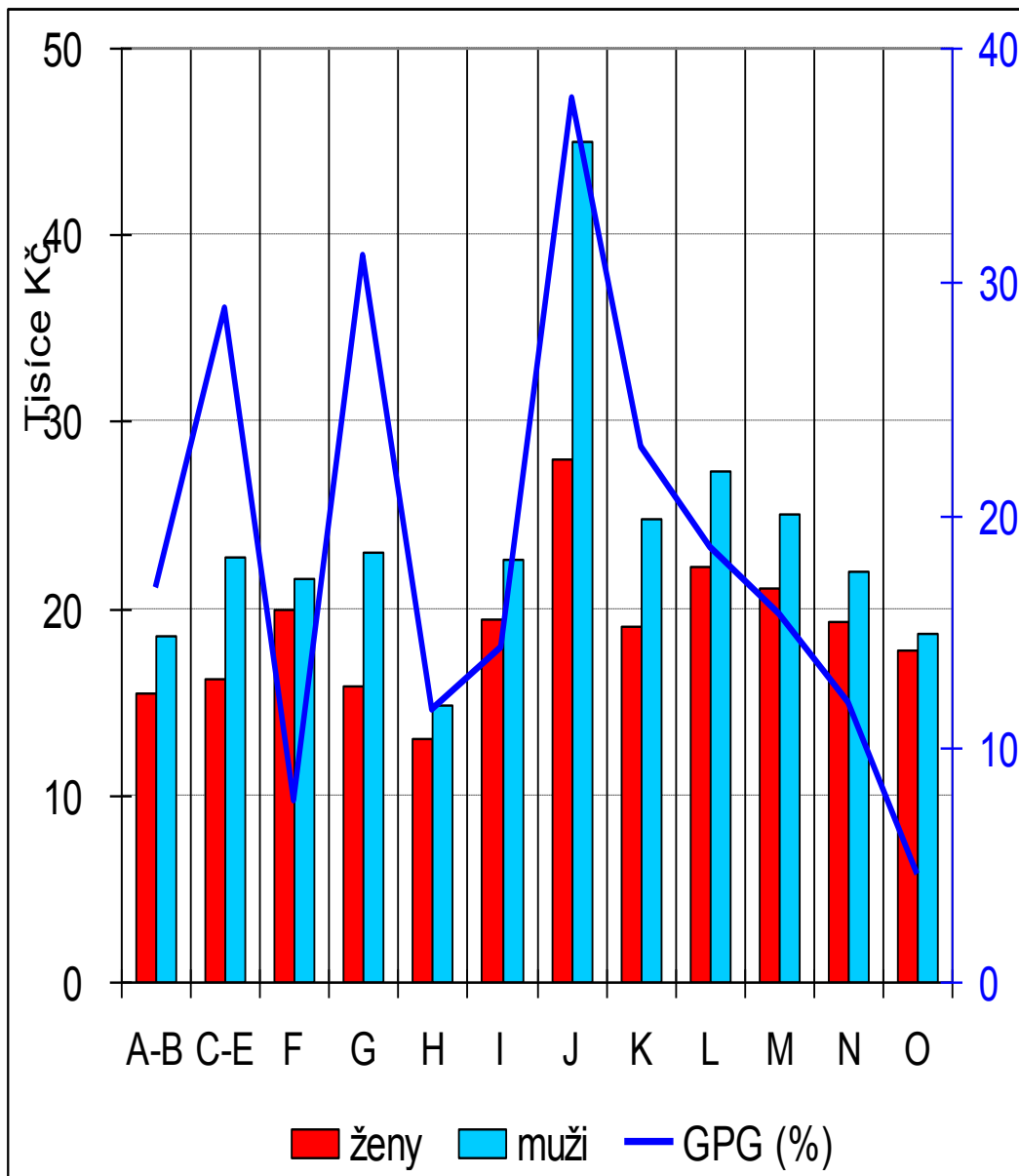
(Zdroj: VŠPS)

Women and men by age groups in 2005 (Structure by educational attainment) (Source: LFSS)



Entrepreneurs and employees by sex and selected CZ-NACE, 2006 (Source: LFSS)

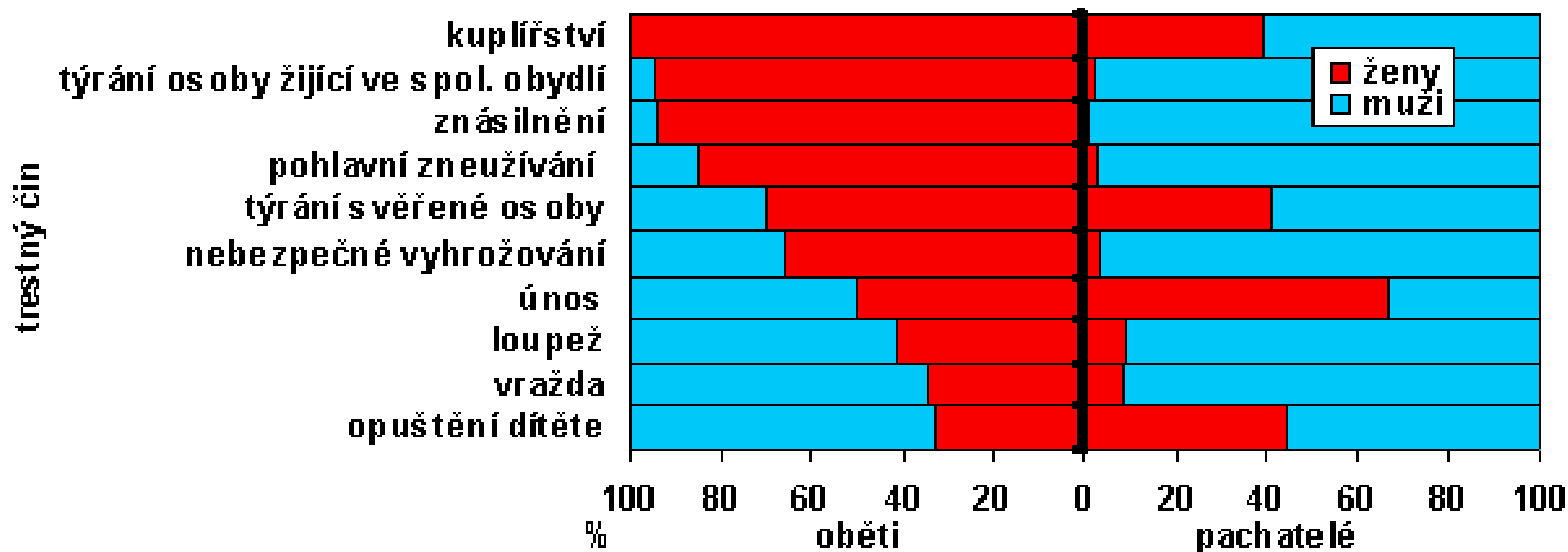




Kód	Kategorie odvětví
A-B	Zemědělství, lesní hospodářství, rybolov
C-E	Průmysl celkem
F	Stavebnictví
G	Obchod, opravy motorových vozidel
H	Pohostinství a ubytování
I	Doprava, skladování, pošty a telekomunikace
J	Peněžnictví a pojišťovnictví
K	Nemovitosti, služby pro podnikatele, výzkum
L	Veřejná správa, obrana, soc. pojištění
M	Školství
N	Zdravotnictví, veterinární a sociální činnost
A-O	Celkem

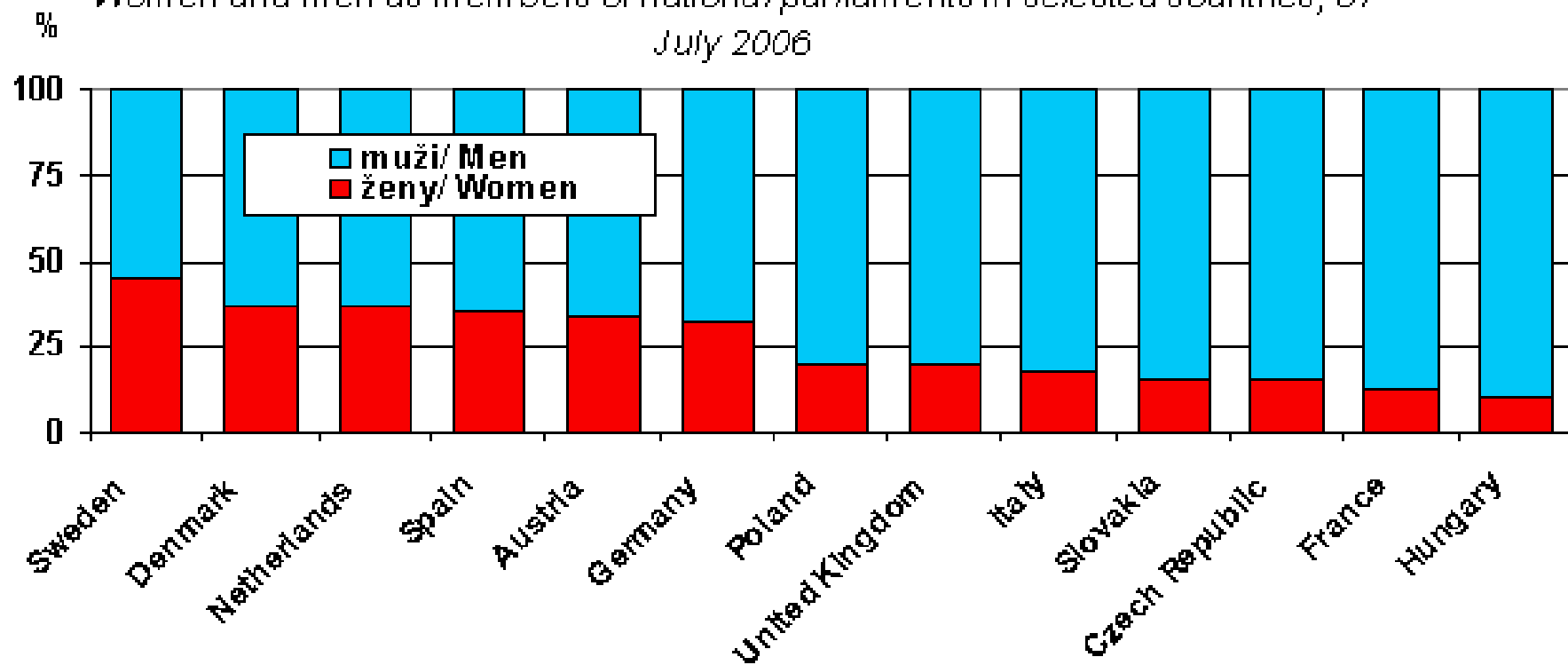
Oběti a pachatelé vybraných trestných činů v roce 2005 (struktura podle pohlaví) (Zdroj: Policejní prezidium ČR a MSp ČR)

Victims and criminals by selected crimes in 2005 (Structure by sex) (Source: The police presidium of the CR and MJ CR)



**Ženy a muži v dolní komoře národních parlamentů vybraných zemí, 31.7. 2006
(struktura podle pohlaví)**

Women and men as members of national parliaments in selected countries, 31 July 2006



Typ voleb	kandidující		zvolení	
	ženy	muži	ženy	muži
	<i>Women</i>	<i>Men</i>	<i>Women</i>	<i>Men</i>
Senát ČR, 2006	19,1	80,9	22,2	77,8
Evropský parlament, 2004	25,2	74,8	20,8	79,2
zastupitelstva krajů, 2004	26,0	74,0	15,1	84,9
Poslanecká sněmovna ČR, 2006	27,7	72,3	15,5	84,5
zastupitelstva obcí, 2006	29,9	70,1	25,0	75,0
celkem	29,7	70,3	24,8	75,2